

AMT FÜR STRASSEN-<sup>+</sup>U.FLUSSBAU  
16. JUL 1960  
*ad* Nr. *28* Gr. *128*

260		
Cost.	1.7.60	Sa.
Dis.	5.7.60	Te.
Vist.	6.7.60	Co.

# AUTOSTRADA CHIASSO-SAN GOTTARDO

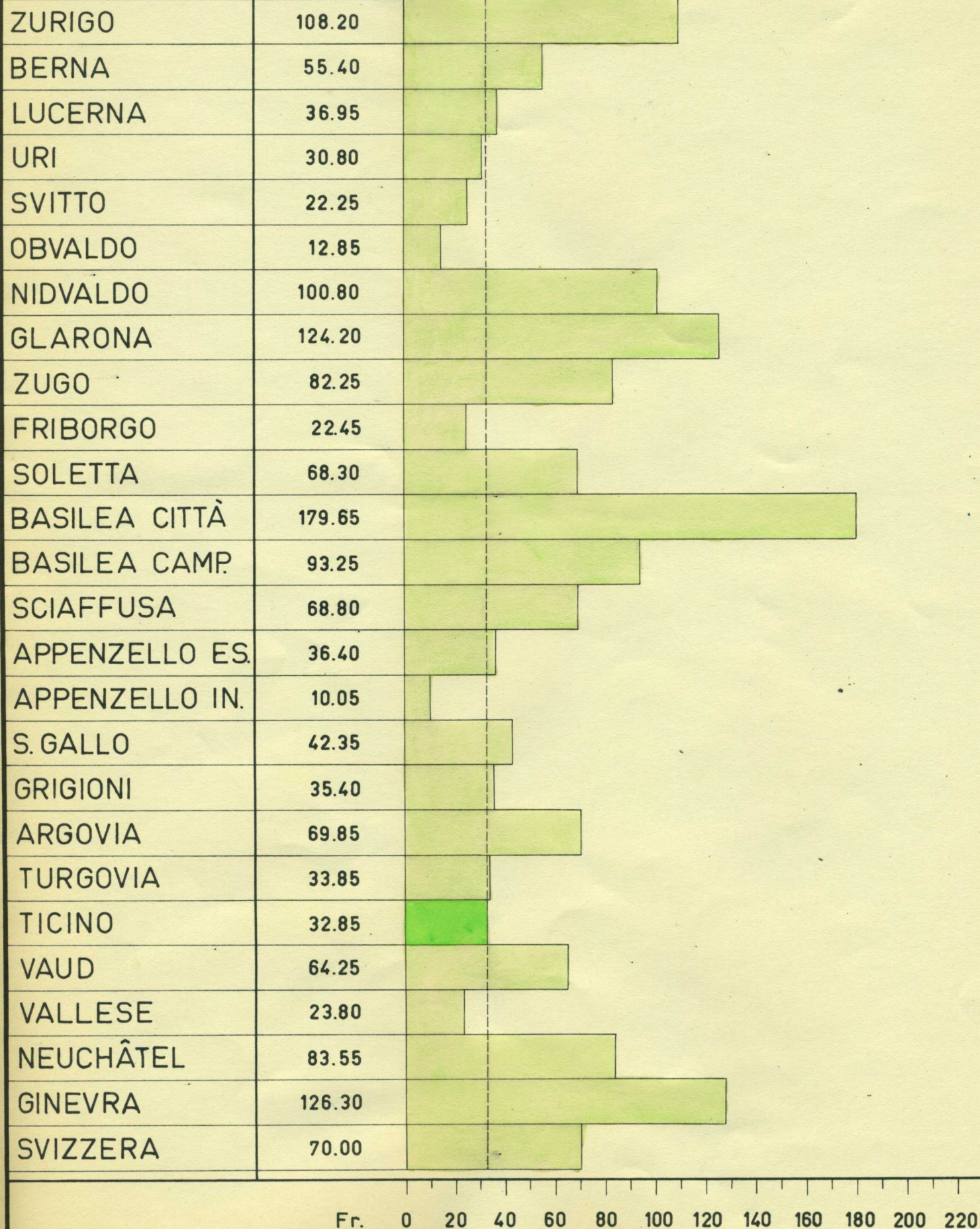
TABELLE E GRAFICI COMPARATIVI  
DELLA SITUAZIONE FINANZIARIA  
DEI CANTONI

1

## CAPACITÀ FISCALE

Provento dell'imposta federale per la difesa nazionale - VIII Periodo

A TESTA DI ABITANTE



## CARICO FISCALE E MOLTIPLICATORE

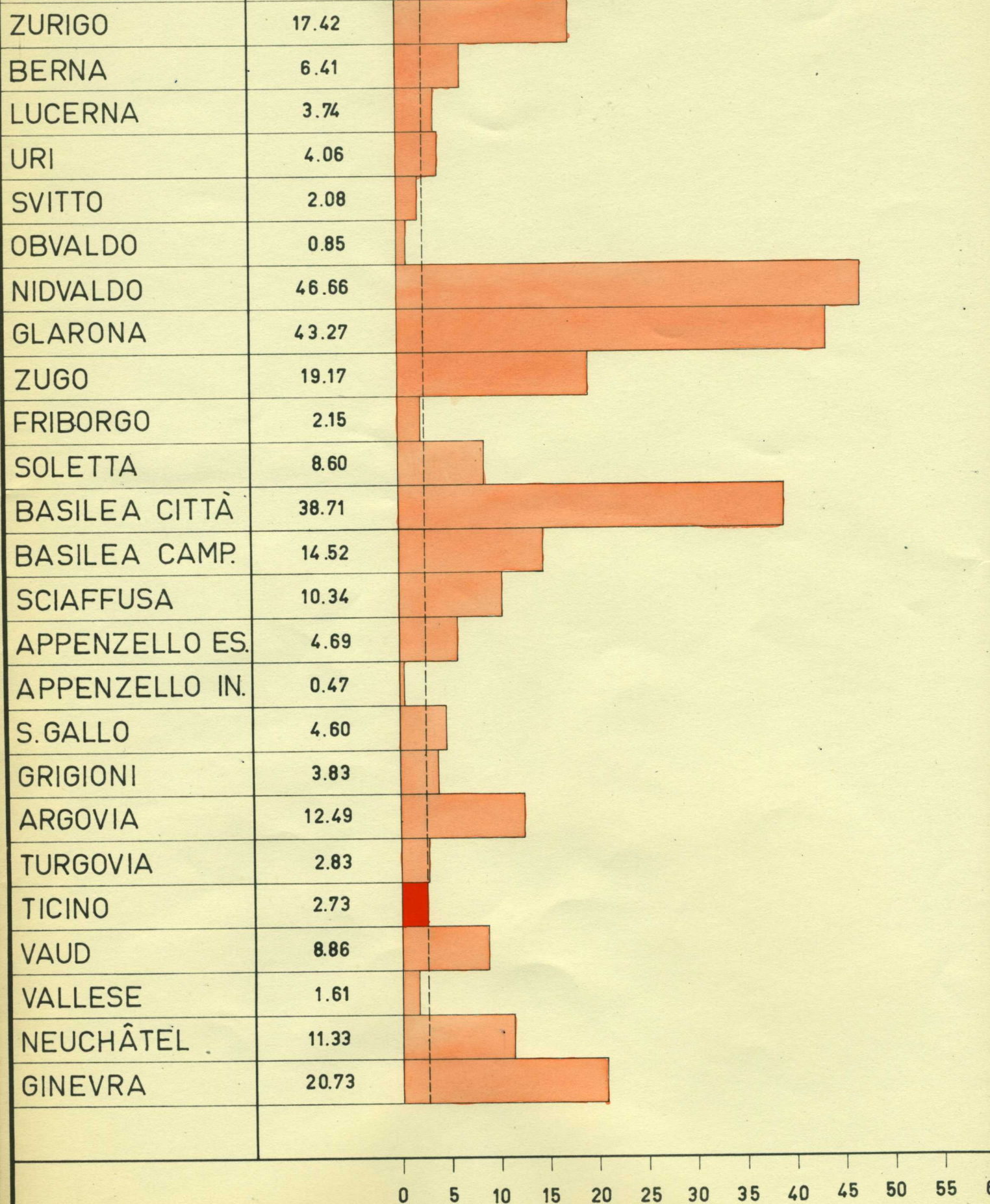
Imposte cantonali e comunali 1958 : provento a testa di abitante e rapporto con la capacità fiscale. (Tab. 1)

	A TESTA	MOLTIPLICATORE
ZURIGO	672.5	6.21
BERNA	478.5	8.63
LUCERNA	364.7	9.87
URI	233.6	7.58
SVITTO	237.1	10.65
OBVALDO	194.0	15.09
NIDVALDO	218.7	2.16
GLARONA	356.7	2.87
ZUGO	353.1	4.29
FRIBORGO	233.9	10.41
SOLETTA	542.8	7.94
BASILEA CITTÀ	834.0	4.64
BASILEA CAMP.	599.2	6.42
SCIAFFUSA	458.2	6.65
APPENZELLO ES.	282.3	7.75
APPENZELLO IN.	214.3	21.32
S.GALLO	389.6	9.19
GRIGIONI	326.4	9.22
ARGOVIA	390.5	5.59
TURGOVIA	403.6	11.92
TICINO	395.1	12.02
VAUD	466.2	7.25
VALLESE	350.5	14.72
NEUCHÂTEL	616.4	7.37
GINEVRA	769.7	6.09

## POTENZIALITÀ FINANZIARIA

Rapporto tra la capacità fiscale e il moltiplicatore

INDICE



## FABBISOGNO FINANZIARIO

Spese del Cantone e dei Comuni 1958 a testa di abitante

	TOTALI A TESTA	STRADE E PONTI A TESTA	IN % FABBISOGNO
ZURIGO	1059.3	113.9	11
BERNA	748.5	97.3	13
LUCERNA	713.4	81.7	11
URI	529.0	132.9	25
SVITTO	424.8	85.6	20
OBVALDO	537.7	109.6	20
NIDVALDO	480.9	145.5	30
GLARONA	989.5	352.8	36
ZUGO	740.7	157.4	21
FRIBORGO	634.0	96.6	15
SOLETTA	836.1	135.7	16
BASILEA CITTÀ	1269.9	96.1	8
BASILEA CAMP.	1033.2	192.8	19
SCIAFFUSA	1145.0	149.9	13
APPENZELLO ES.	527.7	119.4	23
APPENZELLO IN.	545.4	88.6	16
S. GALLO	593.3	80.0	13
GRIGIONI	846.0	228.7	27
ARGOVIA	605.5	93.8	15
TURGOVIA	584.4	104.7	18
TICINO	843.8	165.2	20
VAUD	903.8	136.2	15
VALLESE	729.2	182.5	25
NEUCHÂTEL	941.0	156.8	17
GINEVRA	1106.9	109.9	10

## SITUAZIONE PATRIMONIALE

Saldo patrimoniale e debito pubblico dei Cantoni 1958

	SALDO PATRIMONIALE IN 1000 Fr.	DEBITO CONSOLIDATO IN 1000 Fr.
ZURIGO	+ 144.503	215.830
BERNA	+ 122.089	302.312
LUCERNA	- 16.917	98.917
URI	- 5.192	16.227
SVITTO	- 1.192	19.875
OBVALDO	- 171	9.450
NIDVALDO	- 233	5.000
GLARONA	- 6.334	—
ZUGO	- 14.349	25.670
FRIBORGO	- 63.813	198.205
SOLETTA	+ 2.838	58.798
BASILEA CITTÀ	+ 16.039	335.000
BASILEA CAMP.	- 9.488	48.000
SCIAFFUSA	- 4.717	27.000
APPENZELLO ES.	+ 3.739	8.000
APPENZELLO IN.	- 774	3.340
S. GALLO	+ 35.333	78.700
GRIGIONI	- 14.931	77.457
ARGOVIA	+ 25.514	28.000
TURGOVIA	+ 26.099	38.300
TICINO	- 79.406	131.500
VAUD	- 54.656	293.892
VALLESE	- 12.296	86.290
NEUCHÂTEL	- 29.862	91.746
GINEVRA	- 57.884	333.445

## DEBITO PUBBLICO

Debito consolidato del Cantone e onere per servizio interessi  
a testa di abitante 1958

CONSOLIDATO

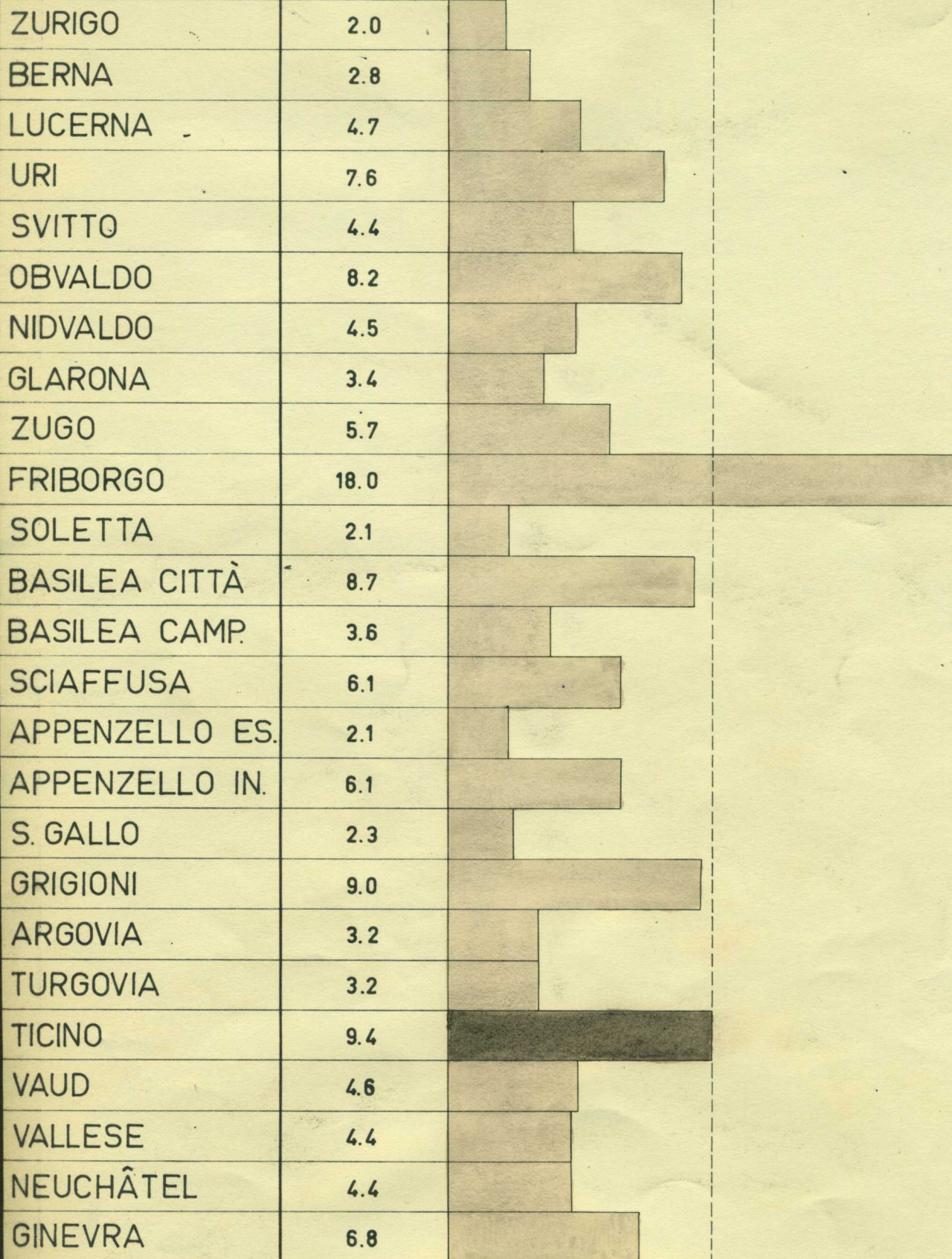
SERVIZIO INTERESSI

	CONSOLIDATO	SERVIZIO INTERESSI
ZURIGO	277	13.7
BERNA	376	13.5
LUCERNA	443	17.5
URI	568	17.8
SVITTO	279	10.6
OBVALDO	427	16.1
NIDVALDO	257	9.9
GLARONA	—	12.3
ZUGO	607	20.3
FRIBORGO	1248	42.3
SOLETTA	344	11.4
BASILEA CITTÀ	1704	73.3
BASILEA CAMP.	446	21.7
SCIAFFUSA	469	28.2
APPENZELLO ES.	166	6.0
APPENZELLO IN.	248	13.1
S. GALLO	254	9.2
GRIGIONI	564	29.5
ARGOVIA	93	12.5
TURGOVIA	255	13.0
TICINO	751	37.5
VAUD	778	21.5
VALLESE	542	15.5
NEUCHÂTEL	715	27.6
GINEVRA	1643	52.6

## ONERE INTERESSI

Incidenza sul carico fiscale a testa di abitante 1958

PERCENTUALE



0 2 4 6 8 10 12 14 16 18 20 22